



# 岐阜大学機関リポジトリ

Gifu University Institutional Repository

## 2000年の岐阜大学・三重大学・名古屋大学における 学生の憲法意識の調査報告

メタデータ	言語: jpn 出版者: 公開日: 2021-10-20 キーワード (Ja): キーワード (En): 作成者: 近藤, 真 メールアドレス: 所属:
URL	<a href="http://hdl.handle.net/20.500.12099/4481">http://hdl.handle.net/20.500.12099/4481</a>

# 2000年の岐阜大学・三重大学・名古屋大学における 学生の憲法意識の調査報告

近藤 真

憲法学研究室  
(2000年5月19日受理)

**A Research Report on Views and Opinions of Students  
at Gifu University, Mie University and Nagoya University  
concerning Japanese Constitutional Issues**

**Makoto KONDO**

岐阜大学地域科学部研究報告第7号 2000年9月

目次：はじめに

I アンケートの内容及び実施方法

II 調査結果

むすび

はじめに

昨年1999年7月に国会に憲法調査会ができ、今年2000年1月から活発に調査活動を行っている。もうすぐ6月25日に総選挙があるが、与党はスローガンに改憲を公然と掲げようとしている。昨年の文芸春秋9月号では小沢一郎が改憲案を発表し、翌月の同誌10月号では鳩山由紀夫がやはり改憲案を出し、与野党がともに改憲を標榜する状況となっており、国民の改憲ムードもそれとともに高まりつつある。

しかし、この改憲の焦点は言うまでもなく憲法第9条であり戦争放棄の放棄である。理想としての第9条の価値は日本国民の圧倒的多数が承認するところであろうが、その理想を今日本国民は放棄しようとする状況を認めるのであろうか。

今後、憲法調査会は2003年までに中間報告を出し、5年後をに答申を出し、10年かけて改憲案を国民に提示しようというスケジュールと言われる。その時国民投票の中心となるのは現在の学生達である。その学生達の現在の憲法意識を調査することには特別の価値があり、今年の4月にその為のアンケート調査を実施した。学生達は岐阜大学、三重大学、

名古屋大学の学生達であり、アンケート調査の結果をここで報告する。本調査では、7年前の拙稿「岐阜大学及び三重大学の学生の憲法意識の調査報告」(岐阜大学教養部研究報告第30号、1994年)と同じ項目で調査したので新たな今日的な項目を聞くと言うのは、残念ながら出来ていない。しかし、非常に顕著な特徴を捉える事ができ歴史的な変化を確認する事が出来た。(2000年4月のアンケート項目と結果は、70~71頁をみよ。)

## I アンケートの内容及び実施方法

調査は、2000年4月岐阜大学の全学共通教育1年生中心に総合科目「性」の授業から約100人のアンケートをとり、岐阜大学地域科学部2年生中心の憲法学の私の授業の約30名からアンケートに回答をしてもらった。次に、三重大学の全学共通教育の1年生中心の日本国憲法の私の授業の約330名から回答を回収した。そして、さらに名古屋大学法学部の本秀紀助教授に協力を得て憲法Ⅱの授業から2年生を中心に約100人のアンケートを回収した。こうして、564人のアンケートが集計された。集計は、岐阜大学地域科学部近藤セミナーのメンバーの協力を得た。とりわけ、エクセル及びワードを使った編集を担当した西脇康次郎氏(地域科学部2年)の労苦によってこのデータは完成している。他に、稲生英哉氏、河上英津子さん、鈴木朋美さん、武田康彦氏の各ゼミメンバーに集計作業へ協力して頂いた。また、朝日新聞の寺崎省子さん他の集計協力も得た。(79頁を見よ。)今回のこの調査に協力して下さった方々に謝意を込めて記しておきたい。

## II 調査結果

まず、7年前と比較してみても変化したところと変化しなかったところをみておきたい。図表(P66~71)で見て分かるとおおり、変化したもの特に、賛否が逆転しているものには「×」を、変化してないものは「○」を、若干変化したものには「△」を付してある。全項目20項目中、逆転現象を示した「×」項目は5項目で、問1、問4A、問4B、問6、そして問13である。若干変化した「△」項目は2項目で問17、問18である。他は、顕著な変化は無かった。

まず、変化していない項目を見ていくと問2で徴兵制には20年前も10年前も今年も同様に90%以上(93.1%)が反対している。同じく問3の日本の核武装についても90%近く(88.3%)が反対をしている。次に、問5の戦争放棄の第9条改正に賛成するものは20%程度(20.2%)で70%以上(73.4%)が反対している点をもっても憲法第9条への支持率の高さは圧倒的である。憲法第9条改正を狙う昨今の勢力にとっても、これから10年たっても状況は変わらないであろうから、国民投票で第9条を直接変えようとするれば、それは失敗する事は確実である。

また、問10ではほとんどの学生はアメリカが日本を本気で守ってくれると思っていない(77.3%)。しかし、日本安全に関する問11の質問には非武装中立を支持するものが過半

数(56.4%)であり、自主防衛、自衛隊増強論は少数(16.8%)でしかない。

問12の愛国心と言う言葉は好きかという問に、好きだと答える者が7年前より若干増えている(25%)が、20年前の名古屋大学(26%)と同程度なので、変化は誤差の範囲とみなし得る。

問14の外国に攻められたらどうするという質問に対し、一番多いのが逃げる、降参するので40%弱(逃げる28.5%、降参する9.9%)。戦うと答える者は19.7%に過ぎない。「その時考える」が一番多いが、戦うという選択肢はおそらく最悪の場合でやむを得ぬ選択肢でしなく、これを選択する者はほとんどいないであろう。

問15の軍事予算は、9割(90.6%)が増やすべきでないと答える。

問16の武器輸出も90%以上(92.7%)が反対している。

問19の天皇制について、現状の象徴のままで良い、または廃止を合わせて9割弱(象徴で良いが68.2%、廃止が19.0%)なので、天皇元首化など天皇制強化論はほとんど無い(3.4%)。与党の改憲案が、天皇元首化を未だに主張するが成功する見通しは無いであろう。

問20の昭和天皇の戦争責任も5割強(53.6%)が責任ありと答えている。

次に、若干変化したものを見る。問17で、皇室への親しみを感じる人が減っている。親しみを持たないものが50%から60%に増えている。問18では、今の天皇に何も感じない者が50%代から70%へと増大した。21世紀中に天皇制は、生き残れなくなる可能性がある。

では、最後に顕著に変化した逆転項目を見る。それは、自衛隊への評価に関する項目である。

まず、問1の質問で戦後初めて学生の中で自衛隊の維持強化が過半数を超えた。しかも、51.2%に及んだのである。7年前の岐阜大学、三重大学でも廃止縮小が6割を超えていた事を考えると明かな逆転である。

そして、もっと劇的な変化は問4Aと問4Bの自衛隊の海外派遣に関するもので、問4AのPKOへの海外派遣は7年前では50%が反対していたものが今日では賛成が60.8%に及んでおり、前回より倍化している。

また、問4Bの在外邦人救出、海外権益を守る為の自衛隊海外派兵については、前回までのあらゆる調査で6割が反対していたものが、今回では50.5%の支持を得るにいたった事である。支持は、前回20%くらいであったから倍化した事が分かる。逆に海外派兵反対は、今回32.1%に転落し半減した。

この逆転項目から読み取れる事はなんだろうか。それは、在外邦人救出が戦前のあらゆる侵略戦争の口実とされた経緯<sup>いきさつ</sup>を考えると、近年の歴史教育に問題があったのではないかと考えられる。ここ10年から20年の間、侵略戦争の歴史が十分に教えられていないので

はないだろうか。吉田茂が憲法制定議会で憲法九条の提案理由で言ったように、かつての侵略戦争は全て自衛の名で行われた。1872年の台湾出兵以来、在外邦人の救出が口実とされてきた。今の若者は、在外邦人救出を名目にすれば侵略にも同意しかねない危うさがある。

問6の自衛隊の合憲性については、3つの大学で3分裂し、それぞれ全く別の結果となった。名古屋大学の98名は55.1%が違憲と答えたのに対して、三重大学336名の31.5%が合憲と考え、違憲の28.0%を上回っている。ところが、岐阜大学130名の42.3%は分からないと答えているのである。これはアンケートの対象となった学生の所属学部の違いに関係していると思われる。名古屋大学は全てが法学部の学生であり、法学部の学生らしく規範論理に拘束される傾向を看取できる。それ故に憲法第9条から軍備を否定し自衛隊を違憲と捉えるであろう。三重大学の場合は、大半が工学部か生物資源学部の理系の学生であり、規範論理に拘束されず実用性を機軸とした判断をする。その結果彼らは自衛隊を必要である、したがって実用的なものが違憲のはずが無いという実利的な判断を下すのだと思われる。岐阜大学の学生は、半分から分からないと答えているが、それは彼らの大半が地域科学部に所属し、どちらかいうと文学部的な発想で、言葉の綾を使って合憲だといわれれば合憲という説明が出来るし、違憲といわれれば違憲だという説明も出来ると考えている。常に、アンビバレンツな判断をする為に分からないと答える結果になるのであろう。

自衛隊の評価を大きく変えた学生の根底にあるものを示唆しているのは、問13である。日本が外国から攻撃されそうかどうかの問に対して、従来のアンケートではそれに、イエスと答える者が5割を超える事は無かったが、今回は、その危険があると答えた者が63.4%に及んだのである。確かに、20年前の名古屋大学でも5割近くが、そして7年前の岐阜大学三重大学でも4割が危険を感じていたが、今回の総合計において63.4%に及んだのは余りにも大きな変化である。中身の理由を聞くと、攻撃してきかねない国は20年前では圧倒的にソ連であったが、7年前の湾岸戦争の後ではアメリカとなり、今回では圧倒的多数が北朝鮮と答えている。(付録6をみよ。)

テポドン騒動、不審船、核開発疑惑と北朝鮮がさしずめ「恐怖の大王」とされているがここから学生達の意識が見えてくる。北朝鮮にミサイル攻撃を受けるかもしれないとか、金正日が東京を火の海にしてやるとか言っているらしい。だから、自衛隊の維持強化が必要である。自衛隊は、国民を守る為に必要であり、したがって当然自衛隊は合憲であろう。しかし、憲法第9条は支持する。なぜなら、これをいじると軍拡への歯止めが利かなくなる恐れがあるからだ。そして、国を守る為なら、自衛隊が海外派遣されるのも許される。ただし、多くの学生達は、自分が海外に派兵されるのはごめんだと考えている。それは、戦争では死にたくない、それは自衛隊の仕事であると考えているのである。その為に、国民は税金を払っているのだ。もし、戦争になったら日本から逃げる。ほとぼり冷めてから、日本に帰るつもりだと。今回のアンケートの結果からそういう風に現在の学生の意識が読

み取れる。

こういう認識が生じたのは何故であろうか。北朝鮮はそんなに危険なのであろうか。金正日が東京を火の海にしてやると言っても、それを真に受ける必要性と客観的な根拠があるのであろうか。

学生たちも一般国民も何故北朝鮮がそんなことを言うのか分からない。食糧援助してやっているのに、何故東京を全滅させられねばならんのか頭がおかしいのではないか、そんな相手では自衛隊は強化して対抗すべきだと考えるのであろう。

しかし、よく考えてみよう。まず、北朝鮮と日本はまだ、平和条約はおろか国交さえなく第二次世界大戦が終結していない。平和条約を結ばず、戦争の賠償も行っていない。北朝鮮からすれば、食糧援助ぐらいでは済まないと考えているかもしれない。しかし、日本には韓国と軍事同盟を結び北朝鮮を敵視し続け、第二次世界大戦を終了させるつもりは無い。だから、北朝鮮にとっては、日本は危険な軍国主義国のままなのである。そして、アメリカが北朝鮮核疑惑と言って、北朝鮮を爆撃しようとしているが、新ガイドライン関連法で、日本もこれに加担しようとしている。何故アメリカは核を保有する事が出来て、北朝鮮には核の保有が許されていないのか、94年には実際に北朝鮮を爆撃寸前までいった。アメリカと日本は、北朝鮮を抹殺しようとしているのだと。どうせ殺されるのなら、誰かを道ずれにしてやる。爆撃基地は日本になるのだから東京を攻撃して2000万人の市民を殺すと威嚇して日本国民の覚醒を促す。このような背景から読み取れる事は一つである。要するに、彼らだって、生き残りたいのである。アメリカに殺されたくないのである。しかし、実際のところ餓死者を毎日出している国に戦争など継続出来るはずがないであろう。一発でもどこかにミサイルを飛ばせば、反撃により自国が滅亡してしまうのは必然だ。だから、一方的にミサイルが飛んでくるなどあり得るはずがないであろう。したがって、日本人が、今まさに攻撃されそうだとか侵略されそうだと妄想するのは勝手だが、それはドンキ・ホーテの風車に過ぎない。彼らと日本との軍事力はどちらが強いかは、世界第2位の日本とは明確な差があり、本当に相手を恐れているのは我々でなくて彼らなのである。日本とアメリカが北朝鮮包囲網を作るので、恐怖感の余り生き残りの反撃をくわだてようとするのである。なぜ、日本はそのような攻撃的な姿勢でなくて、食糧援助など平和的な政策をとって働きかけようとししないのか。社会主義国だという理由がいまどき、国交断絶の理由になるというのか。ただ、賠償をしたくないだけではないのだろうか。自分で50年間も植民地化し奴隷化しておいて、敵意を示したら相手が侵略しようとしているとって、攻撃態勢をとるのは余りにも自分勝手に無反省ではないだろうか。しかも、北朝鮮が攻撃してきたらどうするかというが、核兵器であった場合には一瞬で何百万人も死ぬであろう。したがって、戦争など決して起こしてはならないのである。軍備によって、核戦争から守られうるか。どんな軍備でも核ミサイルから国民を守る事は出来ない。したがって、どこ

の国とも仲良くする以外に守る方法は無いのである。そして、北朝鮮を過大評価する事も、金正日が言ったとされる言葉を真に受ける事も間違っている。アメリカが、イラクの爆撃した時も、アルジェリアを爆撃した時も何も言わずに突然ミサイル攻撃をした。勝つ自信のあるものは、事前に火の海にしてやるとは言わないものである。北朝鮮への恐怖心を煽っているのは誰であろう。

マスコミを利用して、改憲へと国民を世論操作しているものは誰であろう。マスコミは、なぜ金正日がそのような事を言うのか、本当に言ったのかどうか、言ったとすればマスコミはきちんとその理由を調査して報道する必要がある。もし、本当なら国際法上ひとつの宣戦布告に匹敵し、大問題であって政府が外交上全力を挙げて対処すべき責任問題である。

### むすび

若者達は、マスコミと改憲勢力とに翻弄されている。そして、多国籍軍やアメリカ軍についている限り、さしあたって負ける心配はもたなくてすむので、自衛隊の海外派遣も自らが戦争に巻き込まれる危険も感じない、対岸の火事程度に認識しているのだと思われる。しかし、果してそういうものであろうか。日本国憲法第9条の精神は広島・長崎の悲劇を二度と繰り返さないというものである。核戦争を地上からなくす為に我々に何が出来るかを考える事が必要である。それは、日本が核兵器を否定し世界中から核兵器をなくす為に国際条約を推進し、非核法を掲げるニュージーランドと同じく、自らアメリカの核軍事戦略に組みせず、平和政策によって緊張緩和を図るそのような独自の立場を鮮明にすることでありその事によって、核戦争の無い世界を築くことが今我々に求められているのである。

### 参考文献：

拙稿 「岐阜大学及び三重大学の学生の憲法意識の調査報告」(岐阜大学教養部研究報告第30号、1994年)

浦田一郎 「政府の集団的自衛権論と学生の護憲・改憲論」(法律時報 2000年5月号 24ページ以下)

吉田康彦 「アメリカの世界戦略に立ちはだかるイラクと北朝鮮ー日本は対米追隨のままでもいいのかー」(マスコミ市民 No361 1999年1月号)

朝日新聞 2000年5月8日

岐阜新聞 2000年5月4日

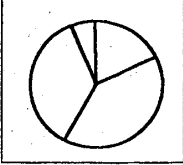
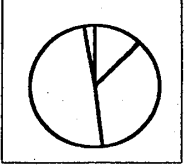
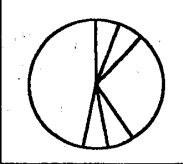
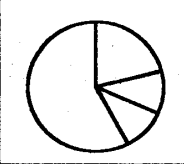
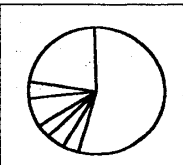
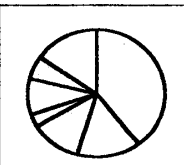
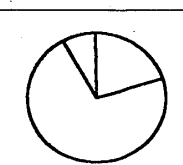
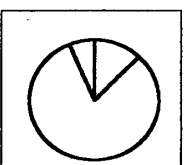


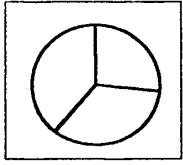

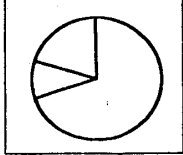
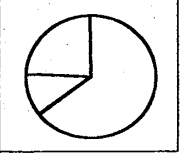
## 付録1.

## 岐阜大学集計結果(男女別)(2000年4月)

<b>男子設問1</b> 	1番選択 19人(18.78%) 2番選択 15人(30.61%) 3番選択 11人(22.45%) 4番選択 3人(6.12%) 5番選択 1人(2.04%)	<b>女子設問1</b> 	1番選択 45人(55.56%) 2番選択 7人(8.64%) 3番選択 21人(25.93%) 4番選択 3人(3.70%) 5番選択 5人(6.17%)
<b>男子設問2</b> 	1番選択 2人(4.08%) 2番選択 45人(91.84%) 3番選択 2人(4.08%)	<b>女子設問2</b> 	1番選択 1人(1.23%) 2番選択 77人(95.06%) 3番選択 3人(3.70%)
<b>男子設問3</b> 	1番選択 9人(18.37%) 2番選択 37人(75.51%) 3番選択 2人(4.08%) 無効 1人(2.04%)	<b>女子設問3</b> 	1番選択 6人(7.41%) 2番選択 71人(87.65%) 3番選択 4人(4.94%)
<b>男子設問4A</b> 	1番選択 26人(53.06%) 2番選択 19人(38.78%) 3番選択 2人(4.08%) 無効 2人(4.08%)	<b>女子設問4A</b> 	1番選択 48人(56.26%) 2番選択 17人(20.99%) 3番選択 16人(19.75%)
<b>男子設問4B</b> 	1番選択 32人(65.31%) 2番選択 12人(24.49%) 3番選択 5人(10.20%)	<b>女子設問4B</b> 	1番選択 37人(45.68%) 2番選択 24人(29.63%) 3番選択 18人(22.22%) 無効 2人(2.47%)
<b>男子設問5</b> 	1番選択 17人(34.69%) 2番選択 29人(59.18%) 3番選択 3人(6.12%)	<b>女子設問5</b> 	1番選択 14人(17.28%) 2番選択 62人(76.54%) 3番選択 4人(4.94%) 無効 1人(1.23%)
<b>男子設問6</b> 	1番選択 19人(38.78%) 2番選択 14人(28.57%) 3番選択 14人(28.57%) 4番選択 2人(4.08%)	<b>女子設問6</b> 	1番選択 18人(22.22%) 2番選択 21人(25.93%) 3番選択 41人(50.62%) 4番選択 1人(1.23%)



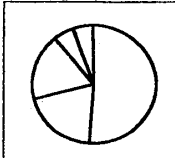
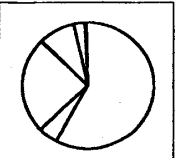
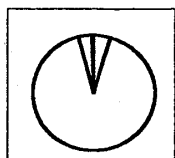
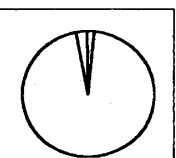

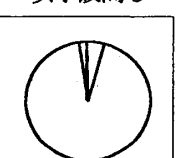
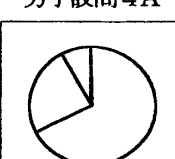
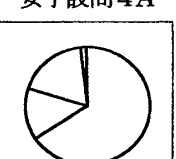
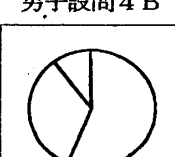
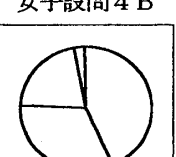
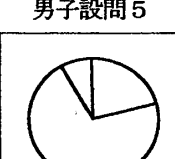

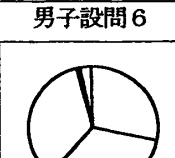
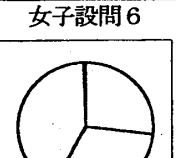
## 岐阜大学集計結果 (男女別)

<p>男子設問 7</p> 	<p>1 番選択 2 番選択 3 番選択 4 番選択</p>	<p>9 人 (38.37%) 19 人 (38.78%) 18 人 (36.73%) 3 人 (6.12%)</p>	<p>女子設問 7</p> 	<p>1 番選択 2 番選択 3 番選択 4 番選択</p>	<p>10 人 (12.35%) 29 人 (35.80%) 40 人 (49.38%) 2 人 (2.47%)</p>
<p>男子設問 8</p> 	<p>1 番選択 2 番選択 3 番選択 4 番選択 5 番選択 6 番選択 無効</p>	<p>1 人 1 人 5 人 0 人 1 人 1 人 8 人</p>	<p>女子設問 8</p> 	<p>1 番選択 2 番選択 3 番選択 4 番選択 5 番選択 6 番選択 無効</p>	<p>4 人 0 人 2 人 2 人 0 人 0 人 11 人</p>
<p>男子設問 9</p> 	<p>1 番選択 2 番選択 3 番選択 4 番選択 5 番選択 6 番選択 無効</p>	<p>14 人 1 人 1 人 1 人 2 人 1 人 6 人</p>	<p>女子設問 9</p> 	<p>1 番選択 2 番選択 3 番選択 4 番選択 5 番選択 6 番選択 無効</p>	<p>13 人 5 人 4 人 1 人 3 人 2 人 5 人</p>
<p>男子設問 10</p> 	<p>1 番選択 2 番選択 3 番選択</p>	<p>10 人 (20.41%) 35 人 (71.43%) 4 人 (8.16%)</p>	<p>女子設問 10</p> 	<p>1 番選択 2 番選択 3 番選択</p>	<p>10 人 (12.35%) 66 人 (81.48%) 5 人 (6.17%)</p>
<p>男子設問 11</p> 	<p>1 番選択 2 番選択 3 番選択 無効</p>	<p>10 人 (20.41%) 20 人 (40.82%) 17 人 (34.69%) 2 人 (4.08%)</p>	<p>女子設問 11</p> 	<p>1 番選択 2 番選択 3 番選択 無効</p>	<p>22 人 (27.76%) 51 人 (62.49%) 6 人 (7.41%) 2 人 (2.47%)</p>
<p>男子設問 12</p> 	<p>1 番選択 2 番選択 3 番選択</p>	<p>13 人 (26.53%) 17 人 (34.69%) 19 人 (38.78%)</p>	<p>女子設問 12</p> 	<p>1 番選択 2 番選択 3 番選択 無効</p>	<p>7 人 (8.64%) 26 人 (32.10%) 46 人 (56.79%) 2 人 (2.47%)</p>
<p>男子設問 13</p> 	<p>1 番選択 2 番選択 3 番選択</p>	<p>34 人 (69.39%) 5 人 (10.20%) 10 人 (20.41%)</p>	<p>女子設問 13</p> 	<p>1 番選択 2 番選択 3 番選択</p>	<p>59 人 (64.20%) 2 人 (11.11%) 20 人 (24.69%)</p>

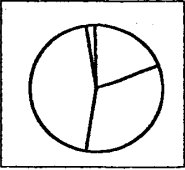
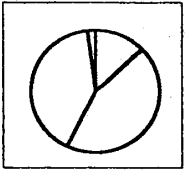
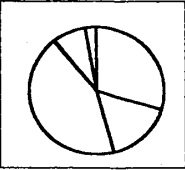
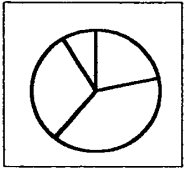
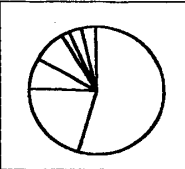
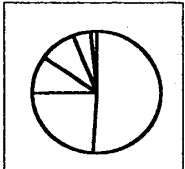
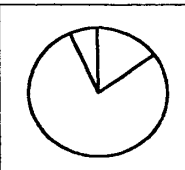
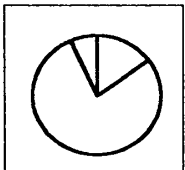
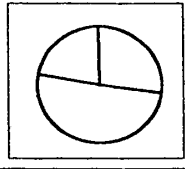
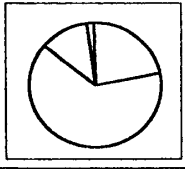
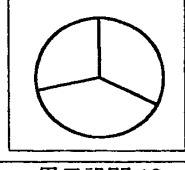
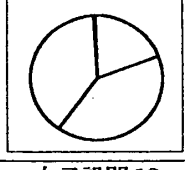
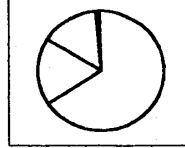
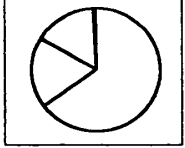
## 岐阜大学集計結果（男女別）

男子設問 14 	1 番選択 12 人 (24.49%) 2 番選択 14 人 (28.57%) 3 番選択 4 人 (8.16%) 4 番選択 15 人 (30.61%) 5 番選択 4 人 (8.16%)	女子設問 14 	1 番選択 8 人 (9.88%) 2 番選択 24 人 (29.63%) 3 番選択 8 人 (9.88%) 4 番選択 35 人 (43.21%) 5 番選択 6 人 (7.41%)
男子設問 15 	1 番選択 9 人 (18.37%) 2 番選択 38 人 (77.55%) 3 番選択 2 人 (4.08%)	女子設問 15 	1 番選択 1 人 (1.23%) 2 番選択 75 人 (92.59%) 3 番選択 5 人 (6.17%)
男子設問 16 	1 番選択 44 人 (89.80%) 2 番選択 4 人 (8.16%) 無効 1 人 (2.04%)	女子設問 16 	1 番選択 78 人 (96.30%) 2 番選択 3 人 (3.70%)
男子設問 17 	1 番選択 12 人 (24.49%) 2 番選択 29 人 (59.18%) 3 番選択 8 人 (16.33%)	女子設問 17 	1 番選択 23 人 (28.40%) 2 番選択 39 人 (48.15%) 3 番選択 19 人 (23.46%)
男子設問 18 	1 番選択 35 人 (71.43%) 2 番選択 4 人 (8.16%) 3 番選択 4 人 (8.16%) 4 番選択 3 人 (6.12%) 5 番選択 3 人 (6.12%)	女子設問 18 	1 番選択 55 人 (67.90%) 2 番選択 3 人 (3.70%) 3 番選択 11 人 (13.58%) 4 番選択 5 人 (6.17%) 5 番選択 7 人 (8.64%)
男子設問 19 	1 番選択 28 人 (57.14%) 2 番選択 10 人 (20.41%) 3 番選択 7 人 (14.29%) 4 番選択 3 人 (6.12%) 無効 1 人 (2.04%)	女子設問 19 	1 番選択 56 人 (69.14%) 2 番選択 13 人 (16.05%) 3 番選択 2 人 (2.47%) 4 番選択 10 人 (12.35%)
男子設問 20 	1 番選択 32 人 (65.31%) 2 番選択 7 人 (14.29%) 3 番選択 10 人 (20.41%)	女子設問 20 	1 番選択 37 人 (45.68%) 2 番選択 12 人 (14.81%) 3 番選択 28 人 (34.57%) 無効 4 人 (4.94%)

## 三重大学集計結果 (男女別)

<p>男子設問 1</p> 	<p>1 番選択 2 番選択 3 番選択 4 番選択 5 番選択</p>	<p>94 人 (51.09%) 36 人 (19.57%) 34 人 (18.48%) 11 人 (5.98%) 9 人 (4.89%)</p>	<p>女子設問 1</p> 	<p>1 番選択 2 番選択 3 番選択 4 番選択 5 番選択 無効</p>	<p>87 人 (57.24%) 7 人 (4.61%) 39 人 (25.66%) 14 人 (9.21%) 4 人 (2.63%) 1 人 (0.66%)</p>
<p>男子設問 2</p> 	<p>1 番選択 2 番選択 3 番選択 無効</p>	<p>8 人 (4.35%) 169 人 (91.85%) 6 人 (3.26%) 1 人 (0.54%)</p>	<p>女子設問 2</p> 	<p>1 番選択 2 番選択 3 番選択</p>	<p>7 人 (1.97%) 142 人 (95.39%) 3 人 (2.63%)</p>
<p>男子設問 3</p> 	<p>1 番選択 2 番選択 3 番選択 無効</p>	<p>21 人 (11.41%) 156 人 (84.78%) 6 人 (3.26%) 1 人 (0.54%)</p>	<p>女子設問 3</p> 	<p>1 番選択 2 番選択 3 番選択</p>	<p>7 人 (4.61%) 142 人 (93.42%) 3 人 (1.97%)</p>
<p>男子設問 4 A</p> 	<p>1 番選択 2 番選択 3 番選択</p>	<p>123 人 (66.85%) 46 人 (25.00%) 15 人 (8.15%)</p>	<p>女子設問 4 A</p> 	<p>1 番選択 2 番選択 3 番選択 無効</p>	<p>99 人 (65.13%) 22 人 (14.47%) 29 人 (19.08%) 2 人 (1.32%)</p>
<p>男子設問 4 B</p> 	<p>1 番選択 2 番選択 3 番選択 無効</p>	<p>102 人 (55.43%) 62 人 (33.70%) 19 人 (10.33%) 2 人 (0.54%)</p>	<p>女子設問 4 B</p> 	<p>1 番選択 2 番選択 3 番選択 無効</p>	<p>66 人 (43.42%) 49 人 (32.24%) 34 人 (22.37%) 3 人 (2.63%)</p>
<p>男子設問 5</p> 	<p>1 番選択 2 番選択 3 番選択</p>	<p>39 人 (21.20%) 130 人 (70.65%) 15 人 (8.15%)</p>	<p>女子設問 5</p> 	<p>1 番選択 2 番選択 3 番選択</p>	<p>25 人 (16.45%) 119 人 (78.29%) 8 人 (5.26%)</p>
<p>男子設問 6</p> 	<p>1 番選択 2 番選択 3 番選択 4 番選択 無効</p>	<p>53 人 (28.80%) 59 人 (33.15%) 65 人 (35.87%) 2 人 (1.09%) 5 人 (2.72%)</p>	<p>女子設問 6</p> 	<p>1 番選択 2 番選択 3 番選択 4 番選択</p>	<p>41 人 (26.97%) 47 人 (30.92%) 63 人 (41.45%) 1 人 (0.66%)</p>

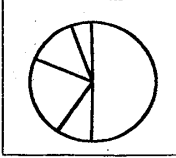
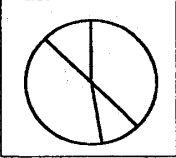
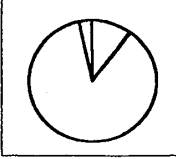
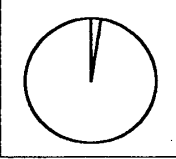
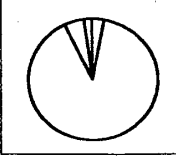
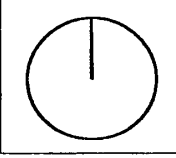
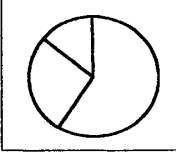
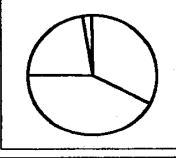
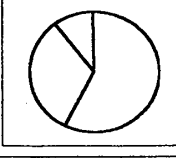
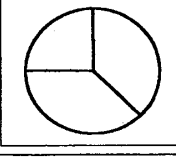
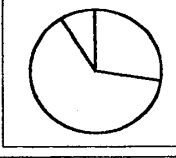
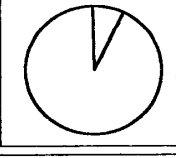
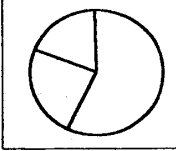
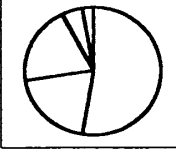
三重大学集計結果（男女別）

<p>男子設問 7</p> 	<p>1 番選択 2 番選択 3 番選択 4 番選択</p> <p>36 人 (19.57%) 60 人 (32.61%) 84 人 (45.67%) 4 人 (2.17%)</p>	<p>女子設問 7</p> 	<p>1 番選択 2 番選択 3 番選択 4 番選択</p> <p>20 人 (13.16%) 67 人 (44.08%) 62 人 (40.79%) 3 人 (1.97%)</p>
<p>男子設問 8</p> 	<p>1 番選択 2 番選択 3 番選択 4 番選択 無効</p> <p>11 人 6 人 16 人 3 人 1 人</p>	<p>女子設問 8</p> 	<p>1 番選択 2 番選択 3 番選択 4 番選択</p> <p>5 人 9 人 7 人 2 人</p>
<p>男子設問 9</p> 	<p>1 番選択 2 番選択 3 番選択 4 番選択 5 番選択 6 番選択 無効</p> <p>33 人 13 人 5 人 5 人 1 人 2 人 2 人</p>	<p>女子設問 9</p> 	<p>1 番選択 2 番選択 3 番選択 4 番選択 5 番選択 6 番選択</p> <p>34 人 16 人 7 人 6 人 3 人 1 人</p>
<p>男子設問 10</p> 	<p>1 番選択 2 番選択 3 番選択</p> <p>43 人 (23.37%) 133 人 (72.28%) 7 人 (3.80%)</p>	<p>女子設問 10</p> 	<p>1 番選択 2 番選択 3 番選択</p> <p>23 人 (12.35%) 119 人 (81.48%) 10 人 (6.17%)</p>
<p>男子設問 11</p> 	<p>1 番選択 2 番選択 3 番選択</p> <p>50 人 (27.17%) 93 人 (50.54%) 41 人 (22.28%)</p>	<p>女子設問 11</p> 	<p>1 番選択 2 番選択 3 番選択 無効</p> <p>34 人 (22.37%) 97 人 (63.82%) 18 人 (11.84%) 3 人 (1.97%)</p>
<p>男子設問 12</p> 	<p>1 番選択 2 番選択 3 番選択</p> <p>60 人 (32.61%) 71 人 (38.59%) 53 人 (28.80%)</p>	<p>女子設問 12</p> 	<p>1 番選択 2 番選択 3 番選択 無効</p> <p>30 人 (19.74%) 60 人 (39.47%) 61 人 (40.13%) 1 人 (0.66%)</p>
<p>男子設問 13</p> 	<p>1 番選択 2 番選択 3 番選択 無効</p> <p>120 人 (65.22%) 34 人 (18.48%) 28 人 (15.22%) 2 人 (1.09%)</p>	<p>女子設問 13</p> 	<p>1 番選択 2 番選択 3 番選択 無効</p> <p>98 人 (64.47%) 29 人 (19.08%) 24 人 (15.79%) 1 人 (0.66%)</p>

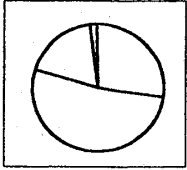
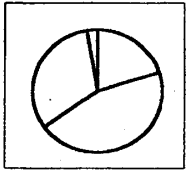

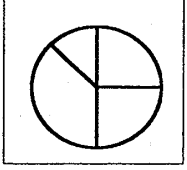
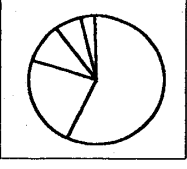
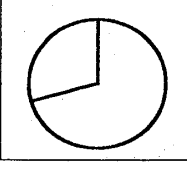

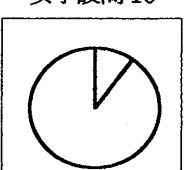
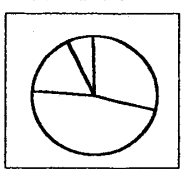
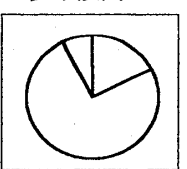
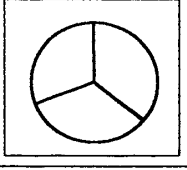
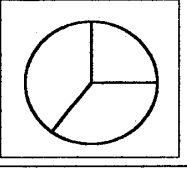
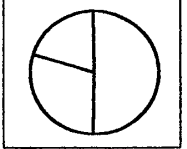
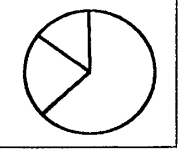
## 三重大学集計結果 (男女別)

男子設問 14 	1 番選択 56 人 (30.43%) 2 番選択 38 人 (20.65%) 3 番選択 21 人 (11.41%) 4 番選択 61 人 (33.15%) 5 番選択 8 人 (4.35%)	女子設問 14 	1 番選択 14 人 (9.21%) 2 番選択 55 人 (36.18%) 3 番選択 16 人 (10.53%) 4 番選択 48 人 (31.58%) 5 番選択 17 人 (11.18%) 無効 2 人 (1.32%)
男子設問 15 	1 番選択 14 人 (7.61%) 2 番選択 157 人 (85.33%) 3 番選択 13 人 (7.07%)	女子設問 15 	1 番選択 1 人 (0.66%) 2 番選択 148 人 (97.37%) 3 番選択 0 人 (0%) 無効 3 人 (1.97%)
男子設問 16 	1 番選択 158 人 (85.87%) 2 番選択 25 人 (13.59%) 無効 1 人 (0.54%)	女子設問 16 	1 番選択 149 人 (98.03%) 2 番選択 1 人 (0.66%) 無効 2 人 (1.32%)
男子設問 17 	1 番選択 29 人 (15.76%) 2 番選択 129 人 (70.11%) 3 番選択 24 人 (13.04%) 無効 2 人 (1.09%)	女子設問 17 	1 番選択 46 人 (30.26%) 2 番選択 80 人 (52.63%) 3 番選択 26 人 (17.11%)
男子設問 18 	1 番選択 130 人 (70.65%) 2 番選択 12 人 (6.52%) 3 番選択 16 人 (8.70%) 4 番選択 11 人 (5.98%) 5 番選択 11 人 (5.98%) 無効 4 人 (2.17%)	女子設問 18 	1 番選択 111 人 (73.03%) 2 番選択 4 人 (2.63%) 3 番選択 18 人 (11.84%) 4 番選択 12 人 (7.89%) 5 番選択 6 人 (3.95%) 無効 1 人 (0.66%)
男子設問 19 	1 番選択 131 人 (71.20%) 2 番選択 33 人 (17.93%) 3 番選択 5 人 (2.72%) 4 番選択 13 人 (7.07%) 無効 2 人 (1.09%)	女子設問 19 	1 番選択 110 人 (72.37%) 2 番選択 26 人 (17.11%) 3 番選択 2 人 (1.32%) 4 番選択 14 人 (9.21%)
男子設問 20 	1 番選択 90 人 (48.91%) 2 番選択 40 人 (21.74%) 3 番選択 53 人 (28.80%) 無効 1 人 (0.54%)	女子設問 20 	1 番選択 75 人 (49.34%) 2 番選択 30 人 (19.74%) 3 番選択 47 人 (30.92%)

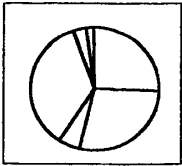
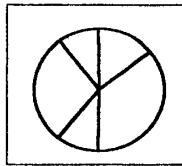
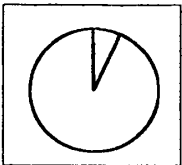
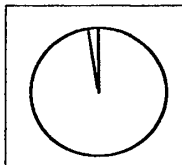
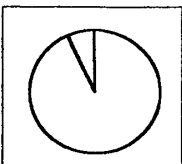
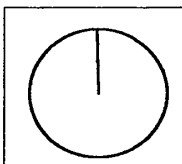
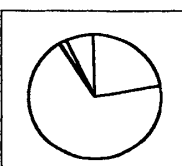
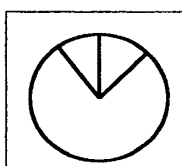

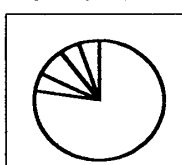

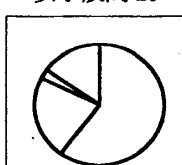
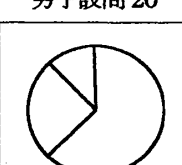
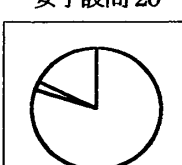
## 名古屋大学集計結果（男女別）

<p>男子設問 1</p> 	<p>1 番選択 29 人 (50.00%) 2 番選択 5 人 (8.62%) 3 番選択 13 人 (22.41%) 4 番選択 8 人 (13.79%) 5 番選択 3 人 (5.17%)</p>	<p>女子設問 1</p> 	<p>1 番選択 15 人 (37.50%) 2 番選択 4 人 (10.00%) 3 番選択 16 人 (40.00%) 4 番選択 5 人 (12.50%) 5 番選択 0 人 (0%)</p>
<p>男子設問 2</p> 	<p>1 番選択 6 人 (10.34%) 2 番選択 50 人 (86.21%) 3 番選択 2 人 (3.45%)</p>	<p>女子設問 2</p> 	<p>1 番選択 1 人 (2.50%) 2 番選択 39 人 (97.50%) 3 番選択 0 人 (0%)</p>
<p>男子設問 3</p> 	<p>1 番選択 2 人 (3.45%) 2 番選択 52 人 (89.66%) 3 番選択 3 人 (5.17%) 無効 1 人 (1.72%)</p>	<p>女子設問 3</p> 	<p>1 番選択 0 人 (0%) 2 番選択 40 人 (100%) 3 番選択 0 人 (0%)</p>
<p>男子設問 4 A</p> 	<p>1 番選択 34 人 (58.62%) 2 番選択 16 人 (27.59%) 3 番選択 8 人 (13.79%)</p>	<p>女子設問 4 A</p> 	<p>1 番選択 13 人 (32.50%) 2 番選択 17 人 (42.50%) 3 番選択 9 人 (22.50%) 無効 1 人 (2.50%)</p>
<p>男子設問 4 B</p> 	<p>1 番選択 33 人 (59.60%) 2 番選択 19 人 (32.76%) 3 番選択 6 人 (10.34%)</p>	<p>女子設問 4 B</p> 	<p>1 番選択 15 人 (37.50%) 2 番選択 15 人 (37.50%) 3 番選択 10 人 (25.00%)</p>
<p>男子設問 5</p> 	<p>1 番選択 16 人 (27.59%) 2 番選択 37 人 (63.79%) 3 番選択 5 人 (8.62%)</p>	<p>女子設問 5</p> 	<p>1 番選択 3 人 (7.50%) 2 番選択 37 人 (92.5%) 3 番選択 0 人 (0%)</p>
<p>男子設問 6</p> 	<p>1 番選択 33 人 (56.90%) 2 番選択 14 人 (24.14%) 3 番選択 11 人 (18.97%) 4 番選択 0 人 (0%)</p>	<p>女子設問 6</p> 	<p>1 番選択 21 人 (52.50%) 2 番選択 8 人 (20.00%) 3 番選択 8 人 (20.00%) 4 番選択 2 人 (5.00%) 無効 1 人 (2.50%)</p>

## 名古屋大学集計結果（男女別）

男子設問 7 	1 番選択 2 番選択 3 番選択 4 番選択	16 人 (27.59%) 30 人 (51.72%) 11 人 (18.97%) 1 人 (1.72%)	女子設問 7 	1 番選択 2 番選択 3 番選択 4 番選択	8 人(20.00%) 18 人 (45.00%) 13 人(32.50%) 1 人 (2.50%)
男子設問 8 	1 番選択 2 番選択 3 番選択 4 番選択 5 番選択 6 番選択	6 人 1 人 3 人 6 人 0 人 0 人	女子設問 8 	1 番選択 2 番選択 3 番選択 4 番選択	2 人 2 人 3 人 1 人
男子設問 9 	1 番選択 2 番選択 3 番選択 4 番選択 5 番選択 6 番選択 無効	17 人 7 人 3 人 0 人 0 人 2 人 1 人	女子設問 9 	1 番選択 2 番選択	12 人 5 人
男子設問 10 	1 番選択 2 番選択 3 番選択	8 人 (13.79%) 47 人 (81.03%) 3 人 (5.17%)	女子設問 10 	1 番選択 2 番選択	4 人 (10.00%) 36 人(90.00%)
男子設問 11 	1 番選択 2 番選択 3 番選択 無効	17 人 (29.31%) 24 人 (46.55%) 10 人 (17.24%) 4 人 (6.90%)	女子設問 11 	1 番選択 2 番選択 3 番選択	7 人 (17.50%) 30 人 (75.00%) 3 人 (7.50%)
男子設問 12 	1 番選択 2 番選択 3 番選択	21 人 (36.21%) 19 人 (32.76%) 18 人 (31.03%)	女子設問 12 	1 番選択 2 番選択 3 番選択	10 人 (25.00%) 14 人 (35.00%) 16 人 (40.00%)
男子設問 13 	1 番選択 2 番選択 3 番選択	29 人 (50.00%) 17 人 (29.31%) 12 人 (20.69%)	女子設問 13 	1 番選択 2 番選択 3 番選択	25 人 (62.50%) 9 人 (22.50%) 6 人 (15.00%)

名古屋大学集計結果（男女別）

<p>男子設問 14</p> 	<p>1番選択 15人 (25.86%) 2番選択 16人 (27.59%) 3番選択 3人 (5.17%) 4番選択 21人 (36.12%) 5番選択 2人 (3.45%) 無効 1人 (1.72%)</p>	<p>女子設問 14</p> 	<p>1番選択 6人 (15.00%) 2番選択 14人 (35.00%) 3番選択 4人 (10.00%) 4番選択 12人 (30.00%) 5番選択 4人 (10.00%)</p>
<p>男子設問 15</p> 	<p>1番選択 4人 (6.90%) 2番選択 54人 (93.10%) 3番選択 0人 (0%)</p>	<p>女子設問 15</p> 	<p>1番選択 0人 (0%) 2番選択 39人 (97.50%) 3番選択 1人 (2.5%)</p>
<p>男子設問 16</p> 	<p>1番選択 54人 (93.10%) 2番選択 4人 (6.9%)</p>	<p>女子設問 16</p> 	<p>1番選択 40人 (100%) 2番選択 0人 (0%)</p>
<p>男子設問 17</p> 	<p>1番選択 13人 (22.41%) 2番選択 40人 (68.97%) 3番選択 1人 (1.72%) 無効 4人 (6.90%)</p>	<p>女子設問 17</p> 	<p>1番選択 5人 (12.50%) 2番選択 31人 (77.50%) 3番選択 4人 (10.00%)</p>
<p>男子設問 18</p> 	<p>1番選択 37人 (63.79%) 2番選択 3人 (5.17%) 3番選択 6人 (10.34%) 4番選択 7人 (12.07%) 5番選択 5人 (8.62%)</p>	<p>女子設問 18</p> 	<p>1番選択 31人 (77.50%) 2番選択 2人 (5.00%) 3番選択 3人 (7.50%) 4番選択 2人 (5.00%) 5番選択 2人 (5.00%)</p>
<p>男子設問 19</p> 	<p>1番選択 36人 (62.07%) 2番選択 16人 (27.59%) 3番選択 2人 (3.45%) 4番選択 2人 (3.45%) 無効 2人 (3.45%)</p>	<p>女子設問 19</p> 	<p>1番選択 24人 (60.00%) 2番選択 9人 (22.50%) 3番選択 1人 (2.50%) 4番選択 6人 (15.00%)</p>
<p>男子設問 20</p> 	<p>1番選択 36人 (62.07%) 2番選択 15人 (25.86%) 3番選択 7人 (12.07%)</p>	<p>女子設問 20</p> 	<p>1番選択 32人 (80.00%) 2番選択 1人 (2.50%) 3番選択 7人 (17.50%)</p>



## 付録2.

総合計（実数）（アンケートの設問項目は、70～71頁をみよ。）

	設問1	設問2	設問3	設問4A	設問4B	設問5	設問6	設問7	設問8	設問9	設問10
岐阜大学1番選択合計	64	3	15	74	69	31	37	19	5	27	20
名古屋大学1番総合計	44	7	2	47	48	19	54	24	8	29	12
三重大学1番選択合計	181	11	28	222	168	64	94	56	16	67	66
1番合計	289	21	45	343	285	114	185	99	29	123	98
岐阜大学2番選択合計	22	122	108	36	36	91	35	48	1	6	101
名古屋大学2番総合計	9	89	92	33	34	74	22	48	3	12	83
三重大学2番選択合計	43	314	298	68	111	249	106	127	15	29	252
2番合計	74	525	498	137	181	414	163	223	19	47	436
岐阜大学3番選択合計	32	5	6	18	23	7	55	58	7	5	9
名古屋大学3番総合計	29	2	3	17	16	5	19	24	6	3	3
三重大学3番選択合計	73	10	9	44	53	23	128	146	23	12	17
3番合計	134	17	18	79	92	35	202	228	36	20	29
岐阜大学4番選択合計	6	0	0	0	0	0	3	5	2	2	0
名古屋大学4番総合計	13	0	0	0	0	0	2	2	7	0	0
三重大学4番選択合計	25	0	0	0	0	0	3	7	5	11	0
4番合計	44	0	0	0	0	0	8	14	14	13	0
岐阜大学5番選択合計	6	0	0	0	0	0	0	0	1	1	0
名古屋大学5番総合計	3	0	0	0	0	0	0	0	0	0	0
三重大学5番選択合計	13	0	0	0	0	0	0	0	0	1	0
5番合計	22	0	0	0	0	0	0	0	1	2	0
岐阜大学6番選択合計	0	0	0	0	0	0	0	0	1	3	0
名古屋大学6番総合計	0	0	0	0	0	0	0	0	0	2	0
三重大学6番選択合計	0	0	0	0	0	0	0	0	0	3	0
6番合計	0	0	0	0	0	0	0	0	1	8	0
岐阜大学無効など合計	0	0	1	2	2	1	0	0	19	11	0
名古屋大学無効など合計	0	0	1	1	0	0	1	0	0	1	0
三重大学無効など合計	1	1	1	2	4	0	5	0	1	2	1
無効など総合計	1	1	3	5	6	1	6	0	20	14	1

総合計 (%) 564 564 564 564 564 564 564 564 564 120 227 564

	問い1										
岐阜大学1番選択合計	49.23	2.31	11.54	56.92	53.08	23.85	28.46	14.62	3.85	20.77	15.38
名古屋大学1番総合計	44.90	7.14	2.04	47.96	48.98	19.39	55.10	24.49	8.16	29.59	12.24
三重大学1番選択合計	53.87	3.27	8.33	66.07	50.00	19.05	27.98	16.67	4.76	19.94	19.64
1番合計	51.24	3.72	7.98	60.82	50.53	20.21	32.80	17.55	5.14	21.81	17.38
岐阜大学2番選択合計	16.92	93.85	83.08	27.69	27.69	70.00	26.92	36.92	0.77	4.62	77.69
名古屋大学2番総合計	9.18	90.82	93.88	33.67	34.69	75.51	22.45	48.98	3.06	12.24	84.69
三重大学2番選択合計	12.80	93.45	88.69	20.24	33.04	74.11	31.55	37.80	4.46	8.63	75.00
2番合計	13.12	93.09	88.30	24.29	32.09	73.40	28.90	39.54	3.37	8.33	77.30
岐阜大学3番選択合計	24.62	3.85	4.62	13.85	17.69	5.38	42.31	44.62	5.38	3.85	6.92
名古屋大学3番総合計	29.59	2.04	3.06	17.35	16.33	5.10	19.39	24.49	6.12	3.06	3.06
三重大学3番選択合計	21.73	2.98	2.68	13.10	15.77	6.85	38.10	43.45	6.85	3.57	5.06
3番合計	23.76	3.01	3.19	14.01	16.31	6.21	35.82	40.43	6.38	3.55	5.14
岐阜大学4番選択合計	4.62	0.00	0.00	0.00	0.00	0.00	2.31	3.85	1.54	1.54	0.00
名古屋大学4番総合計	13.27	0.00	0.00	0.00	0.00	0.00	2.04	2.04	7.14	0.00	0.00
三重大学4番選択合計	7.44	0.00	0.00	0.00	0.00	0.00	0.89	2.08	1.49	3.27	0.00
4番合計	7.80	0.00	0.00	0.00	0.00	0.00	1.42	2.48	2.48	2.30	0.00
岐阜大学5番選択合計	4.62	0.00	0.00	0.00	0.00	0.00	0.00	0.00	0.77	0.77	0.00
名古屋大学5番総合計	3.06	0.00	0.00	0.00	0.00	0.00	0.00	0.00	0.00	0.00	0.00
三重大学5番選択合計	3.87	0.00	0.00	0.00	0.00	0.00	0.00	0.00	0.00	0.30	0.00
5番合計	3.90	0.00	0.00	0.00	0.00	0.00	0.00	0.00	0.18	0.35	0.00
岐阜大学6番選択合計	0.00	0.00	0.00	0.00	0.00	0.00	0.00	0.00	0.77	2.31	0.00
名古屋大学6番総合計	0.00	0.00	0.00	0.00	0.00	0.00	0.00	0.00	0.00	2.04	0.00
三重大学6番選択合計	0.00	0.00	0.00	0.00	0.00	0.00	0.00	0.00	0.00	0.89	0.00
6番合計	0.00	0.00	0.00	0.00	0.00	0.00	0.00	0.00	0.18	1.42	0.00
岐阜大学無効など合計	0.00	0.00	0.77	1.54	1.54	0.77	0.00	0.00	14.62	8.46	0.00
名古屋大学無効など合計	0.00	0.00	1.02	1.02	0.00	0.00	1.02	0.00	0.00	1.02	0.00
三重大学無効など合計	0.30	0.30	0.30	0.60	1.19	0.00	1.49	0.00	0.30	0.60	0.30
無効など総合計	0.18	0.18	0.53	0.89	1.06	0.18	1.06	0.00	3.55	2.48	0.18

(2000年4月)

設問11	設問12	設問13	設問14	設問15	設問16	設問17	設問18	設問19	設問20
32	20	86	20	10	122	35	90	84	69
24	31	54	21	4	94	18	68	60	68
84	90	218	70	15	307	75	241	241	165
140	141	358	111	29	523	128	399	385	302
71	43	14	38	113	7	68	7	23	19
57	33	26	30	93	4	71	5	25	16
190	131	63	93	305	26	209	16	59	70
318	207	103	161	511	37	348	28	107	105
23	65	30	12	7	0	27	15	9	38
13	34	18	7	1	0	5	9	3	14
59	114	52	37	13	0	50	34	7	100
95	213	100	56	21	0	82	58	19	152
0	0	0	50	0	0	0	8	13	0
0	0	0	33	0	0	0	9	8	0
0	0	0	109	0	0	0	23	27	0
0	0	0	192	0	0	0	40	48	0
0	0	0	10	0	0	0	10	0	0
0	0	0	6	0	0	0	7	0	0
0	0	0	25	0	0	0	17	0	0
0	0	0	41	0	0	0	34	0	0
0	0	0	0	0	0	0	0	0	0
0	0	0	0	0	0	0	0	0	0
0	0	0	0	0	0	0	0	0	0
0	0	0	0	0	0	0	0	0	0
4	2	0	0	0	1	0	0	1	4
4	0	0	1	0	0	4	0	2	0
3	1	3	2	3	3	2	5	2	1
11	3	3	3	3	4	6	5	5	5

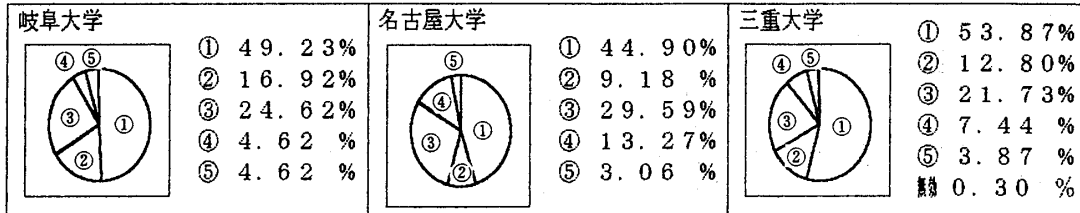
564 564 564 564 564 564 564 564 564 564

24.62	15.38	66.15	15.38	7.69	93.85	26.92	69.23	64.62	53.08
24.49	31.63	55.10	21.43	4.08	95.92	18.37	69.39	61.22	69.39
25.00	26.79	64.88	20.83	4.46	91.37	22.32	71.73	71.73	49.11
24.82	25.00	63.48	19.68	5.14	92.73	22.70	70.74	68.26	53.55
54.62	33.08	10.77	29.23	86.92	5.38	52.31	5.38	17.69	14.62
58.16	33.67	26.53	30.61	94.90	4.08	72.45	5.10	25.51	16.33
56.55	38.99	18.75	27.68	90.77	7.74	62.20	4.76	17.56	20.83
56.38	36.70	18.26	28.55	90.60	6.56	61.70	4.96	18.97	18.62
17.69	50.00	23.08	9.23	5.38	0.00	20.77	11.54	6.92	29.23
13.27	34.69	18.37	7.14	1.02	0.00	5.10	9.18	3.06	14.29
17.56	33.93	15.48	11.01	3.87	0.00	14.88	10.12	2.08	29.76
16.84	37.77	17.73	9.93	3.72	0.00	14.54	10.28	3.37	26.95
0.00	0.00	0.00	38.46	0.00	0.00	0.00	6.15	10.00	0.00
0.00	0.00	0.00	33.67	0.00	0.00	0.00	9.18	8.16	0.00
0.00	0.00	0.00	32.44	0.00	0.00	0.00	6.85	8.04	0.00
0.00	0.00	0.00	34.04	0.00	0.00	0.00	7.09	8.51	0.00
0.00	0.00	0.00	7.69	0.00	0.00	0.00	7.69	0.00	0.00
0.00	0.00	0.00	6.12	0.00	0.00	0.00	7.14	0.00	0.00
0.00	0.00	0.00	7.44	0.00	0.00	0.00	5.06	0.00	0.00
0.00	0.00	0.00	7.27	0.00	0.00	0.00	6.03	0.00	0.00
0.00	0.00	0.00	0.00	0.00	0.00	0.00	0.00	0.00	0.00
0.00	0.00	0.00	0.00	0.00	0.00	0.00	0.00	0.00	0.00
0.00	0.00	0.00	0.00	0.00	0.00	0.00	0.00	0.00	0.00
0.00	0.00	0.00	0.00	0.00	0.00	0.00	0.00	0.00	0.00
0.00	0.00	0.00	0.00	0.00	0.00	0.00	0.00	0.00	0.00
3.08	1.54	0.00	0.00	0.00	0.77	0.00	0.00	0.77	3.08
4.08	0.00	0.00	1.02	0.00	0.00	4.08	0.00	2.04	0.00
0.89	0.30	0.89	0.60	0.89	0.89	0.60	1.49	0.60	0.30
1.95	05.3	0.53	0.53	0.53	0.71	1.06	0.89	0.89	0.89

## 付録3. 前回の調査から逆転を示した設問及びその男女合計集計データ(％表示) (2000年4月)

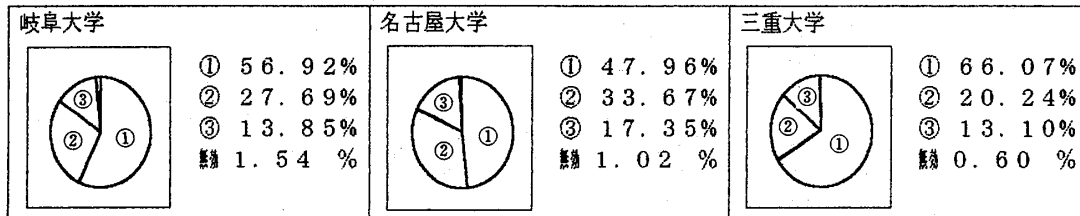
問1 あなたは自衛隊を今後どのようにしたら良いと思いますか。

- (1) 現状でいく (2) 強化する (3) 縮小する (4) 廃止する (5) その他・答えない



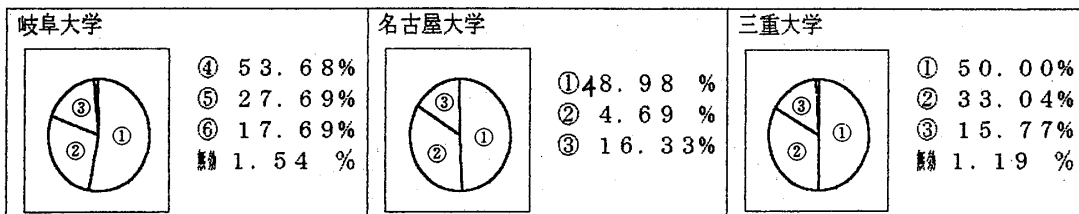
問4 A. 国連平和維持活動(PKO)等協力法で自衛隊が海外へ派遣されました。あなたは自衛隊のPKO海外派遣に賛成ですか、反対ですか

- (1) 賛成 (2) 反対 (3) その他・答えない



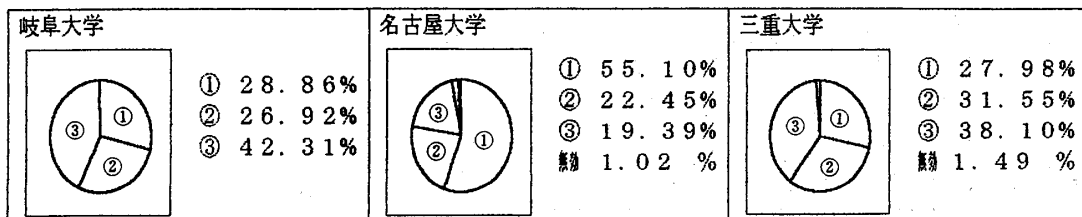
問4 B. 今回の国会に在外邦人救出法案が提出されようとしています。海外で日本人や日本の権益が侵された場合、自衛隊を派遣する事に賛成ですか、反対ですか。

- (1) 賛成 (2) 反対 (3) その他・答えない



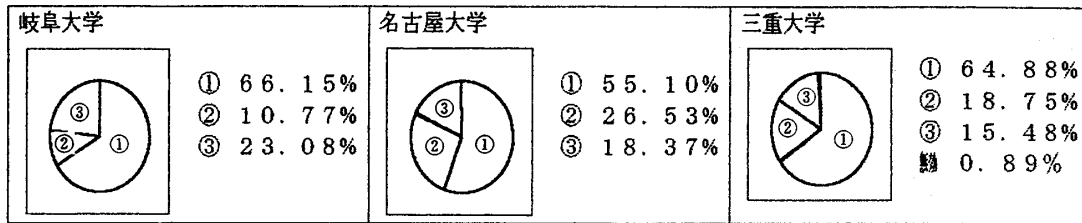
問6 「今の自衛隊は憲法に違反している」という意見と「憲法違反で無い」という意見があります。あなたはどちらの意見に賛成ですか。

- (1) 憲法に違反している (2) 憲法違反で無い (3) その他・答えない



問 13 あなたは外国が日本を武力で攻撃するような心配がありますか。

(1) 心配がある (2) 心配はない (3) その他答えない



## 付録4. 前回のアンケート

憲法アンケート（朝日新聞世論調査項目が参考にされています。以下一つ選んで○を付けて下さい。）  
男？女？（ ）才。（ ）大学（ ）学部（ ）年。

×問1. あなたは自衛隊を今後どうしたら良いと思いますか。

- (1) 現状でいく
- (2) 強化する
- (3) 縮小する
- (4) 廃止する
- (5) その他・答えない

○問2. 「日本でも、兵役を義務づける徴兵制を取り入れたほうが良い」という意見が一部あります。あなたはこの意見に賛成ですか、反対ですか。

- (1) 賛成
- (2) 反対
- (3) その他・答えない

○問3. 「日本もいずれは、核武装したほうが良い」という意見があります。あなたはこの意見に賛成ですか、反対ですか。

- (1) 賛成
- (2) 反対
- (3) その他・答えない

×問4. A. 国連平和維持活動（PKO）等協力法で自衛隊が海外へ派遣されました。あなたは自衛隊のPKO海外版権に賛成ですか、反対ですか。

- (1) 賛成
- (2) 反対
- (3) その他・答えない

B. 今度は国会に在外邦人救出法案が提出されようとしています。海外で日本人や日本の権益が脅かされた場合、自衛隊を派遣することに賛成ですか、反対ですか。

- (1) 賛成
- (2) 反対
- (3) その他・答えない

○問5. 日本の憲法では、戦争を放棄し、軍隊を持たないと決めています。この憲法の取り決めは「今の世に合わないから改正したい」という意見があります。あなたはこの意見に賛成ですか、反対ですか。

- (1) 賛成
- (2) 反対
- (3) その他・答えない

×問6. 「今の自衛隊は憲法に違反している」という意見と「憲法違反ではない」という意見があります。あなたはどちらの意見に賛成ですか。

- (1) 憲法に違反している
- (2) 憲法違反ではない
- (3) どちらともいえない
- (4) その他・答えない

○問7. 日本がアメリカとの間に結んでいる安保条約は、日本のためになっていると思いますか。それとも、日本のためになっていないと思いますか。

- (1) 日本のためになっている
- (2) 日本のためになっていない
- (3) どちらともいえない
- (4) その他・答えない

○問8. 前問「(1)日本のためになっている」と答えた方にお聞きします。どういうわけでそう思いますか。

- (1) 日米関係の安定に役立っている
- (2) 日本経済の繁栄に役立っている
- (3) 日本の防衛に役立っている
- (4) 極東情勢の安定に役立っている
- (5) なんとなく
- (6) その他・答えない

	(1993. 11. 1) 岐大 (263人)			(1993.11. 11) 三重大 (166人)			(1981. 4) 名大			(1981. 3) 朝日新聞		
	実数	%		実数	%		%	%				
問1												
(1)	85	32.4		48	29.1		33		61			
(2)	10	3.8		7	4.2		11		22			
(3)	110	42.0		58	35.2		30		7			
(4)	45	17.2		43	26.0		21		4			
(5)	12	4.6		9	5.5		5		6			
問2												
(1)	9	3.4		3	1.8		2		15			
(2)	251	94.4		162	96.4		95		73			
(3)	6	2.2		3	1.8		3		12			
問3												
(1)	12	4.5		5	3.0		10		16			
(2)	245	92.8		160	95.2		86		71			
(3)	7	2.7		3	1.8		4		13			
問4 A												
(1)	81	30.6		61	36.3							
(2)	135	50.9		81	48.2							
(3)	49	18.5		26	15.5							
問4 B												
(1)	59	22.3		39	23.4		13		18			
(2)	165	62.5		100	59.9		76		66			
(3)	40	15.2		28	16.7		11		16			
問5												
(1)	46	17.5		26	15.5		9		24			
(2)	199	75.7		133	79.2		85		61			
(3)	18	6.8		9	5.3		6		15			
問6												
(1)	151	56.8		79	47.3		50		17			
(2)	33	12.4		29	17.4		18		47			
(3)	77	28.9		57	34.1		30		23			
(4)	5	1.9		2	1.2		2		13			
問7												
(1)	24	4.2		15	9.1		18		55			
(2)	113	43.3		85	51.5		38		13			
(3)	112	42.9		57	34.5		39		20			
(4)	12	4.6		8	4.9		5		12			
問8												
(1)	14	48.3		7	50.0		5		27			
(2)	6	20.7		0	0.0		3		24			
(3)	3	3.4		3	20.4		5		24			
(4)	4	3.7		2	14.3		4		25			
(5)	2	6.9		0	0.0		0		9			
(6)	0	0		2	14.3		83		1			

- 問9. 同じく「(2)日本のためになっていない」と答えた方にお聞きします。どういうわけでそう思いますか。
- (1) アメリカに利用されるだけ
  - (2) 戦争に巻き込まれる
  - (3) 核兵器が持ち込まれる不安がある
  - (4) 中国・北朝鮮との関係改善を妨げる
  - (5) なんとなく
  - (6) その他・答えない
- 問10. いざという場合アメリカは本気で日本を守ってくれると思いますか。そうは思いませんか。
- (1) 守ってくれる
  - (2) そうは思わない
  - (3) その他・答えない
- 問11. これからの日本の安全を守るには、どうすれば良いと思いますか。
- (1) これまでどおり自衛隊と米軍の協力で守る
  - (2) 非武装中立でいく
  - (3) 自主防衛のため自衛隊を増強する
- 問12. あなたは「愛国心」という言葉が好きですか。嫌いですか。
- (1) 好き
  - (2) 嫌い
  - (3) その他・答えない
- ×問13. あなたは外国が日本を武力で攻撃するような心配があると思いますか。
- (1) 心配がある  
それはどこの国ですか ( )
  - (2) 心配はない
  - (3) その他・答えない
- 問14. かりに、外国の軍隊が攻めてきたら、あなたは戦いますか。逃げますか。降参しますか。
- (1) 戦う
  - (2) 逃げる
  - (3) 降参する
  - (4) その時に考える
  - (5) その他・答えない
- 問15. 日本の軍事予算は、ロシアを抜いて、世界第二位といわれています。もっと増やすべきですか。
- (1) 増やすべきである
  - (2) そうは思わない
  - (3) その他・答えない
- 問16. 日本は外国への武器輸出を慎んでいます。今後とも武器を輸出しないほうが良いと思いますか。それとも、輸出しても良いと思いますか。
- (1) 輸出しないほうが良い
  - (2) 輸出しても良い
- △問17. あなたは今の皇室に親しみを持っていますか。持っていませんか。
- (1) 持っている
  - (2) 持っていない
  - (3) その他・答えない
- △問18. 今の天皇に対してどんな気持ちをお持ちですか。
- (1) 何も感じない
  - (2) 尊敬
  - (3) 親しみ
  - (4) 反感
  - (5) その他・答えない
- 問19. 天皇制についてどうお考えですか。
- (1) 天皇は今と同じ象徴で良い
  - (2) 天皇制は廃止するほうが良い
  - (3) 天皇の権威を今より高めるほうが良い
  - (4) その他・答えない
- 問20. 政府竹下首相当時は昭和天皇に戦争責任はないといっていますが、あなたはどう思いますか。
- (1) 昭和天皇に戦争責任はある
  - (2) 昭和天皇に戦争責任はない
  - (3) わからない

(1993年11月)

(1993年11月)

(1981年)

(1981年)

	岐大			三重大			名大			朝日新聞	
	実数	%		実数	%		実数	%		実数	%
問9											
(1)	50	50.5		51	50.5		14			46	
(2)	26	26.3		26	25.6		13			23	
(3)	13	13.1		12	11.9		3			15	
(4)	5	5.1		5	5.0		4			8	
(5)	2	2.0		2	2.0		0			8	
(6)	3	3.0		5	5.0		66			0	
問10											
(1)	21	8.3		14	8.5		12			22	
(2)	216	85.4		145	87.9		79			59	
(3)	16	6.3		6	3.6		9			19	
問11											
(1)	38	15.5		22	13.7		18			48	
(2)	181	73.9		122	75.8		58			30	
(3)	26	10.6		17	10.5		8			14	
問12											
(1)	42	16.0		29	17.7		26			59	
(2)	118	45.1		80	48.8		44			19	
(3)	102	38.9		55	33.5		30			22	
問13											
(1)	97	40.6		72	44.7		50			42	
(2)	83	34.7		49	30.4		33			46	
(3)	59	24.7		40	24.9		17			12	
問14											
(1)	31	12.2		23	13.7		24			34	
(2)	57	22.4		41	24.4		17			21	
(3)	36	14.2		23	13.7		11			16	
(4)	110	43.3		73	43.5		33			17	
(5)	20	7.9		8	4.7		15			12	
問15											
(1)	3	1.2		3	1.8		13			26	
(2)	240	94.9		158	95.2		82			57	
(3)	10	3.9		5	3.0		5			17	
問16											
(1)	237	94.8		154	95.1		90			71	
(2)	13	5.2		8	4.9		7			17	
問17											
(1)	90	37.4		51	32.9		51			7.7	
(2)	103	42.7		77	49.7		37			52.7	
(3)	48	19.9		27	17.4		12			39.6	
問18											
(1)	151	59.4		96	55.2		40			67.0	
(2)	18	7.1		20	11.5		33			3.2	
(3)	44	17.3		35	20.1		22			9.6	
(4)	23	9.1		14	8.0		2			11.4	
(5)	18	7.1		9	5.2		3			8.8	
問19											
(1)	168	66.9		112	67.9		84			52.4	
(2)	61	24.3		42	25.5		9			28.2	
(3)	2	0.8		2	1.2		4			3.1	
(4)	20	8.0		9	5.4		3			16.5	
問20											
(1)	133	52.2		110	67.5		47.0			72.0	
(2)	40	15.7		26	16.0		26.9			5.6	
(3)	82	32.1		27	16.5		25.3			22.4	



## 付録5 2000年4月のアンケート

問の前の○は前回と比べ変化なし、名古屋大学 三重大学 岐阜大学 総計 (%00%)  
 (△は若干変化したもの、×は逆転。) (98人) (336人) (130人) (564人)

憲法アンケート (朝日新聞世論調査項目が参考にされています。以下一つ選んで○を付けて下さい。)

男?女?( )才。( )大学( )学部( )年。

×問1. あなたは自衛隊を今後どうしたら良いと思いますか。

(1) 現状でいく	44	181	64	289(51.2%)
(2) 強化する	9	43	22	74(13.1%)
(3) 縮小する	29	73	32	134(23.7%)
(4) 廃止する	13	25	6	44(7.8%)
(5) その他・答えない	3	14	6	23(4.1%)

○問2. 「日本でも、兵役を義務づける徴兵制を取り入れたほうが良い」という意見が一部あります。あなたはこの意見に賛成ですか、反対ですか。

(1) 賛成	7	11	3	21(3.7%)
(2) 反対	89	314	122	525(93.1%)
(3) その他・答えない	2	11	5	18(3.2%)

○問3. 「日本もいずれは、核武装したほうが良い」という意見があります。あなたはこの意見に賛成ですか、反対ですか。

(1) 賛成	2	28	15	45(8.0%)
(2) 反対	92	298	108	498(88.3%)
(3) その他・答えない	4	10	7	21(3.7%)

×問4. A. 国連平和維持活動(PKO)等協力法で自衛隊が海外へ派遣されました。あなたは自衛隊のPKO海外版権に賛成ですか、反対ですか。

(1) 賛成	47	222	74	343(60.8%)
(2) 反対	33	68	36	137(24.3%)
(3) その他・答えない	18	46	20	84(14.9%)

×B. 今度は国会に在外邦人救出法案が提出されようとしています。海外で日本人や日本の権益が脅かされた場合、自衛隊を派遣することに賛成ですか、反対ですか。

(1) 賛成	48	168	69	285(50.5%)
(2) 反対	34	111	36	181(32.1%)
(3) その他・答えない	16	57	25	98(17.4%)

○問5. 日本の憲法では、戦争を放棄し、軍隊を持たないと決めています。この憲法の取り決めは「今の世に合わないから改正したい」という意見があります。あなたはこの意見に賛成ですか、反対ですか。

(1) 賛成	19	64	31	114(20.2%)
(2) 反対	74	249	91	414(73.4%)
(3) その他・答えない	5	23	8	36(6.4%)

×問6. 「今の自衛隊は憲法に違反している」という意見と「憲法違反ではない」という意見があります。あなたはどちらの意見に賛成ですか。

(1) 憲法に違反している	54	94	37	185(32.8%)
(2) 憲法違反ではない	22	106	35	163(28.9%)
(3) どちらともいえない	19	128	55	202(35.8%)
(4) その他・答えない	3	8	3	14(2.5%)

○問7. 日本がアメリカとの間に結んでいる安保条約は、日本のためになっていると思いますか。それとも、日本のためになっていないと思いますか。

(1) 日本のためになっている	24	56	19	99(17.6%)
(2) 日本のためになっていない	48	127	48	223(39.5%)
(3) どちらともいえない	24	146	58	228(40.4%)
(4) その他・答えない	2	7	5	14(2.5%)

○問8. 前問「(1)日本のためになっている」と答えた方にお聞きします。どういうわけでそう思いますか。

(1) 日米関係の安定に役立っている	8	16	5	29
(2) 日本経済の繁栄に役立っている	3	15	1	19
(3) 日本の防衛に役立っている	6	23	7	55
(4) 極東情勢の安定に役立っている	7	5	2	14
(5) なんとなく	0	0	1	1
(6) その他・答えない	0	1	20	21

(2000年4月)

	名古屋大学 (98人)	三重大学 (336人)	岐阜大学 (130人)	総計 (%) (564人)(100%)
○問9. 同じく「(2)日本のためになっていない」と答えた方にお聞きします。どういうわけでそう思いますか。				
(1) アメリカに利用されるだけ	29	67	27	123
(2) 戦争に巻き込まれる	12	29	6	47
(3) 核兵器が持ち込まれる不安がある	3	12	5	20
(4) 中国・北朝鮮との関係改善を妨げる	0	11	2	13
(5) なんとなく	0	1	1	2
(6) その他・答えない	3	5	14	22
○問10. いざという場合アメリカは本気で日本を守ってくれると思いますか。そうは思いませんか。				
(1) 守ってくれる	12	67	20	99(17.6%)
(2) そうは思わない	83	252	101	436(77.3%)
(3) その他・答えない	3	17	9	29( 5.1%)
○問11. これからの日本の安全を守るには、どうすれば良いと思いますか。				
(1) これまでどおり自衛隊と米軍の協力で守る	24	84	32	140(24.8%)
(2) 非武装中立でいく	57	190	71	318(56.4%)
(3) 自主防衛のため自衛隊を増強する	13	59	23	95(16.8%)
○問12. あなたは「愛国心」という言葉が好きですか。嫌いですか。				
(1) 好き	31	90	20	141(25.0%)
(2) 嫌い	33	131	43	207(36.7%)
(3) その他・答えない	34	115	67	216(38.3%)
×問13. あなたは外国が日本を武力で攻撃するような心配があると思いますか。				
(1) 心配がある	54	218	86	358(63.4%)
それはどこの国ですか ( )				
(2) 心配はない	26	63	14	103(18.3%)
(3) その他・答えない	18	55	30	103(18.3%)
○問14. かりに、外国の軍隊が攻めてきたら、あなたは戦いますか。逃げますか。降参しますか。				
(1) 戦う	21	70	20	111(19.7%)
(2) 逃げる	30	93	38	161(28.5%)
(3) 降参する	7	37	12	56( 9.9%)
(4) その時に考える	33	109	50	192(34.0%)
(5) その他・答えない	7	27	10	44( 7.8%)
○問15. 日本の軍事予算は、ロシアを抜いて、世界第二位といわれています。もっと増やすべきですか。				
(1) 増やすべきである	4	15	10	29( 5.1%)
(2) そうは思わない	93	305	113	511(90.6%)
(3) その他・答えない	1	16	7	24( 4.3%)
○問16. 日本は外国への武器輸出を慎んでいます。今後とも武器を輸出しないほうが良いと思いますか。それとも、輸出しても良いと思いますか。				
(1) 輸出しないほうが良い	94	307	122	523(92.7%)
(2) 輸出しても良い	4	29	8	41( 7.3%)
△問17. あなたは今の皇室に親しみを持っていますか。持っていませんか。				
(1) 持っている	18	75	35	128(22.7%)
(2) 持っていない	71	209	68	348(61.7%)
(3) その他・答えない	9	52	27	88(15.6%)
△問18. 今の天皇に対してどんな気持ちをお持ちですか。				
(1) 何も感じない	68	241	90	399(70.7%)
(2) 尊敬	5	16	7	28( 5.0%)
(3) 親しみ	9	34	15	58(10.3%)
(4) 反感	9	23	8	48( 7.1%)
(5) その他・答えない	7	22	10	39( 6.9%)
○問19. 天皇制についてどうお考えですか。				
(1) 天皇は今と同じ象徴が良い	60	241	84	285(68.2%)
(2) 天皇制は廃止するほうが良い	25	59	23	107(19.0%)
(3) 天皇の権威を今より高めるほうが良い	3	7	9	19( 3.4%)
(4) その他・答えない	10	29	14	53( 9.4%)
○問20. 政府竹下首相当時は昭和天皇に戦争責任はないといっていますが、あなたはどのように思いますか。				
(1) 昭和天皇に戦争責任はある	68	165	69	302(53.5%)
(2) 昭和天皇に戦争責任はない	16	70	19	105(18.6%)
(3) わからない	14	101	42	157(27.8%)

名古屋大学 有効回答102名

名古屋大学法学部学生 (男女5人 女0人)

	設問1	設問2	設問3	設問4A	設問4B	設問5	設問6	設問7	設問8	設問9	設問10	設問11	設問12	設問13	設問14	設問15	設問16	設問17	設問18	設問19	設問20
1 香濃県産 (男)	27	1	2	3	30	15	29	13	6	17	4	7	18	27	13	3	49	11	36	34	33
2 香濃県産 (女)	15	1	3	15	15	3	21	8	2	12	4	7	10	25	6	0	40	5	31	24	32
3 香濃県産 合計	42	2	5	48	45	18	50	21	8	29	11	14	28	52	19	3	89	16	67	58	65
1 香濃県産 (男)	4	3	4	14	17	33	13	29	1	43	25	25	17	15	16	50	4	38	3	13	14
2 香濃県産 (女)	4	4	4	7	15	37	8	18	2	5	36	30	14	9	14	39	0	31	2	9	1
3 香濃県産 合計	8	8	8	21	32	70	21	47	3	12	79	55	31	24	30	89	4	69	5	22	15
1 香濃県産 (男)	12	2	3	3	16	5	11	10	2	3	3	9	18	11	3	1	0	4	0	4	6
2 香濃県産 (女)	16	0	0	8	10	0	8	13	3	0	3	3	16	6	4	0	0	4	3	1	7
3 香濃県産 合計	28	2	3	17	26	5	19	23	5	3	6	12	34	17	7	1	0	8	7	5	13
4 香濃県産 (男)	7	0	0	1	1	0	0	1	0	0	0	0	0	0	18	0	0	4	0	2	2
5 香濃県産 (女)	5	0	0	0	0	0	2	1	0	0	0	0	0	0	12	0	0	0	2	0	6
6 香濃県産 合計	12	0	0	0	0	0	2	2	0	0	0	0	0	0	30	0	0	0	2	2	8
1 香濃県産 (男)	3	0	0	0	0	0	0	0	0	0	0	0	0	4	2	0	0	0	4	0	0
2 香濃県産 (女)	0	0	0	0	0	0	0	0	0	0	0	0	0	0	0	0	0	0	0	0	0
3 香濃県産 合計	3	0	0	0	0	0	0	0	0	0	0	0	0	4	2	0	0	0	4	0	0
4 香濃県産 (男)	0	0	0	0	0	0	0	0	0	0	0	0	0	0	0	0	0	0	0	0	0
5 香濃県産 (女)	0	0	0	0	0	0	0	0	0	0	0	0	0	0	0	0	0	0	0	0	0
6 香濃県産 合計	0	0	0	0	0	0	0	0	0	0	0	0	0	0	0	0	0	0	0	0	0
1 香濃県産 (男)	0	0	0	0	0	0	0	0	0	0	0	0	0	0	0	0	0	0	0	0	0
2 香濃県産 (女)	0	0	0	0	0	0	0	0	0	0	0	0	0	0	0	0	0	0	0	0	0
3 香濃県産 合計	0	0	0	0	0	0	0	0	0	0	0	0	0	0	0	0	0	0	0	0	0
無回答・無効	0	0	0	0	0	0	0	0	0	0	0	0	0	0	0	0	0	0	0	0	0
無効女之合計	0	0	0	0	0	0	0	0	0	0	0	0	0	0	0	0	0	0	0	0	0

名古屋大学法学部学生 前13問別集計

	北朝鮮	朝鮮	アメリカ	ロシア	中国
男	27	0	0	3	4
女	15	0	0	1	4
合計	42	0	0	4	8

名古屋大学社会学部上級生 (男性5人)

	設問1	設問2	設問3	設問4A	設問4B	設問5	設問6	設問7	設問8	設問9	設問10	設問11	設問12	設問13	設問14	設問15	設問16	設問17	設問18	設問19	設問20
1 香濃県産	2	4	0	3	3	1	4	3	0	0	1	2	3	2	2	1	5	2	1	2	3
2 香濃県産	1	1	5	2	2	4	1	1	0	0	4	2	2	2	0	4	0	2	0	3	1
3 香濃県産	1	1	0	0	0	0	0	1	1	1	0	0	0	1	0	0	0	1	2	0	1
4 香濃県産	1	1	0	0	0	0	0	0	2	0	0	0	0	0	3	0	0	0	1	0	0
5 香濃県産	1	1	0	0	0	0	0	0	0	0	0	0	0	0	0	0	0	0	1	0	0
6 香濃県産	0	0	0	0	0	0	0	0	0	0	0	0	0	0	0	0	0	0	0	0	0
無回答・無効	0	0	0	0	0	0	0	0	0	0	0	0	0	0	0	0	0	0	0	0	0

名古屋大学社会学部上級生 前13問別集計

	北朝鮮	中国
男	1	0

名古屋大学社会学部上級生 (性別不明4人)

	設問1	設問2	設問3	設問4A	設問4B	設問5	設問6	設問7	設問8	設問9	設問10	設問11	設問12	設問13	設問14	設問15	設問16	設問17	設問18	設問19	設問20
1 香濃県産	3	0	1	3	2	3	3	2	0	0	0	2	1	3	1	0	3	4	0	2	3
2 香濃県産	0	4	2	2	2	1	1	2	0	0	4	2	3	1	2	4	1	3	0	1	0
3 香濃県産	0	0	0	0	0	0	0	0	0	0	0	0	0	0	0	0	0	1	0	0	0
4 香濃県産	0	0	0	0	0	0	0	0	2	0	0	0	0	0	0	0	0	1	0	0	0
5 香濃県産	0	0	0	0	0	0	0	0	0	0	0	0	0	0	0	0	0	0	1	0	0
6 香濃県産	0	0	0	0	0	0	0	0	0	0	0	0	0	0	0	0	0	0	1	0	0
無回答・無効	0	0	0	0	0	0	0	0	0	0	0	0	0	0	0	0	0	0	0	0	0

名古屋大学社会学部上級生 (性別不明4人)

	北朝鮮	中国
男	1	1

岐阜大学 有効回答者120名  
経済学1年生(男22人,女60人)

Table with 21 columns (設問1-設問20) and 16 rows of demographic and survey data for Gifu University students.

経済学1年生(男22人,女60人)

Summary table for Gifu University students showing counts for gender, nationality, and region.

其の他、女性で「全核保有国」[「ライオンラック」]が各一名いました。

経済学1年生(男19人,女11人)

Table with 21 columns (設問1-設問20) and 16 rows of demographic and survey data for Gifu University students.

岐阜大学以外の学生(男11人,女10人)

Table with 21 columns (設問1-設問20) and 16 rows of demographic and survey data for students from other universities.

岐阜大学以外の19回調査時(男11人,女10人)

Summary table for students from other universities showing counts for gender, nationality, and region.

三重大学 有効回答339名

三重大学人文学部学生(男29人 女52人)

	設問1	設問2	設問3	設問4A	設問4B	設問5	設問6	設問7	設問8	設問9	設問10	設問11	設問12	設問13	設問14	設問15	設問16	設問17	設問18	設問19	設問20
1 香取県(男)	15	2	5	19	17	7	9	7	7	3	7	8	8	15	7	24	5	20	15		
1 香取県(女)	29	0	3	41	26	1	13	6	3	13	7	9	9	29	0	0	11	44	20		
1 香取県 合計	44	2	8	60	43	8	22	13	10	16	14	17	17	44	7	24	16	64	35		
2 香取県(男)	21	2	2	3	9	16	12	12	3	3	20	21	21	9	3	28	21	64	8	11	
2 香取県(女)	4	1	3	9	9	30	16	25	7	13	49	33	22	5	51	51	56	1	26	24	
2 香取県 合計	15	3	5	12	18	46	28	37	10	16	69	54	43	14	77	77	112	65	32	35	
3 香取県(男)	16	2	2	7	2	3	3	15	4	0	3	7	5	5	6	2	3	4	0	3	
3 香取県(女)	12	0	3	7	12	2	21	15	4	3	3	7	14	8	6	6	6	3	0	14	
3 香取県 合計	28	2	5	14	14	5	24	30	8	3	6	19	19	13	12	8	9	7	3	17	
4 香取県(男)	1	0	0	0	0	0	0	0	0	0	0	0	0	0	0	0	0	0	0	0	
4 香取県(女)	2	0	0	0	0	0	0	0	0	0	0	0	0	0	0	0	0	0	0	0	
4 香取県 合計	3	0	0	0	0	0	0	0	0	0	0	0	0	0	0	0	0	0	0	0	
5 香取県(男)	3	0	0	0	0	0	0	0	0	0	0	0	0	0	0	0	0	0	0	0	
5 香取県(女)	4	0	0	0	0	0	0	0	0	0	0	0	0	0	0	0	0	0	0	0	
5 香取県 合計	7	0	0	0	0	0	0	0	0	0	0	0	0	0	0	0	0	0	0	0	
6 香取県(男)	0	0	0	0	0	0	0	0	0	0	0	0	0	0	0	0	0	0	0	0	
6 香取県(女)	0	0	0	0	0	0	0	0	0	0	0	0	0	0	0	0	0	0	0	0	
6 香取県 合計	0	0	0	0	0	0	0	0	0	0	0	0	0	0	0	0	0	0	0	0	
無回答・無効(男)	0	0	0	0	0	0	0	0	0	0	0	0	0	0	0	0	0	0	0	0	
無回答・無効(女)	0	0	0	0	0	0	0	0	0	0	0	0	0	0	0	0	0	0	0	0	
無回答・無効 合計	0	0	0	0	0	0	0	0	0	0	0	0	0	0	0	0	0	0	0	0	
総計(男)	21	2	2	3	4	2	3	4	2	3	3	7	8	13	7	24	5	20	15	2	
総計(女)	22	4	6	57	39	6	19	36	10	13	49	33	22	5	51	51	56	1	26	24	
総計	43	6	8	60	43	8	22	37	10	16	69	54	43	14	77	77	112	65	32	35	

三重大学人文学部学生 問13個別集計

	北朝鮮	韓国	中国	アメリカ	ロシア	中東	東南アジア	東南アジア
男	21	2	3	4	2	0	1	0
女	22	4	6	2	3	1	1	0
計	43	6	9	6	5	1	2	0

三重大学人文学部学生(男2人 女1人)

	設問1	設問2	設問3	設問4A	設問4B	設問5	設問6	設問7	設問8	設問9	設問10	設問11	設問12	設問13	設問14	設問15	設問16	設問17	設問18	設問19	設問20
1 香取県(男)	0	0	0	0	0	1	1	2	0	0	0	0	0	0	0	1	2	0	0	0	2
1 香取県(女)	0	0	0	3	2	2	2	0	0	1	0	0	0	0	1	0	0	0	0	0	1
1 香取県 合計	0	0	0	3	2	3	3	2	0	1	0	0	0	0	1	1	2	0	0	0	3
2 香取県(男)	2	3	2	1	2	1	1	2	0	0	2	2	1	0	2	2	0	0	0	0	0
2 香取県(女)	2	2	3	1	2	3	2	2	0	1	4	3	2	1	2	4	0	0	0	0	0
2 香取県 合計	4	5	5	2	4	4	3	4	0	1	6	5	3	1	4	4	0	0	0	0	0
3 香取県(男)	1	0	0	0	0	0	0	1	0	0	0	0	0	0	0	0	0	0	0	0	0
3 香取県(女)	0	0	1	1	1	0	1	1	0	0	0	0	0	1	1	0	0	0	0	0	0
3 香取県 合計	1	0	1	1	1	0	1	1	0	0	0	0	0	1	1	0	0	0	0	0	0
4 香取県(男)	0	0	0	0	0	0	0	0	0	0	0	0	0	0	0	0	0	0	0	0	0
4 香取県(女)	2	0	0	0	0	0	0	0	0	0	0	0	0	0	0	0	0	0	0	0	0
4 香取県 合計	2	0	0	0	0	0	0	0	0	0	0	0	0	0	0	0	0	0	0	0	0
5 香取県(男)	0	0	0	0	0	0	0	0	0	0	0	0	0	0	0	0	0	0	0	0	0
5 香取県(女)	0	0	0	0	0	0	0	0	0	0	0	0	0	0	0	0	0	0	0	0	0
5 香取県 合計	0	0	0	0	0	0	0	0	0	0	0	0	0	0	0	0	0	0	0	0	0
6 香取県(男)	0	0	0	0	0	0	0	0	0	0	0	0	0	0	0	0	0	0	0	0	0
6 香取県(女)	0	0	0	0	0	0	0	0	0	0	0	0	0	0	0	0	0	0	0	0	0
6 香取県 合計	0	0	0	0	0	0	0	0	0	0	0	0	0	0	0	0	0	0	0	0	0
無回答・無効(男)	0	0	0	0	0	0	0	0	0	0	0	0	0	0	0	0	0	0	0	0	0
無回答・無効(女)	0	0	0	0	0	0	0	0	0	0	0	0	0	0	0	0	0	0	0	0	0
無回答・無効 合計	0	0	0	0	0	0	0	0	0	0	0	0	0	0	0	0	0	0	0	0	0
総計(男)	0	0	0	0	0	1	1	2	0	0	0	0	0	0	0	1	2	0	0	0	2
総計(女)	0	0	3	3	2	3	2	2	0	1	6	5	3	1	4	4	0	0	0	0	3
総計	0	0	3	3	2	4	3	4	0	1	6	5	3	1	4	4	0	0	0	0	5









桑斤

月刊

(第3種郵便物認可)

県内総合 (20)

# 憲法施行53周年記

2000年5月3日

## 主催 岐阜県



「21世紀の国際社会と平和憲法」と題して講演する岐阜大学の近藤真助教授—岐阜市美江寺町、市民会館

### 憲法施行53周年岐阜講演会

# 9条は国際的に評価

岐阜大学の近藤真助教授の「改憲の危険性も指摘」

憲法施行五十三周年記念岐阜講演会が憲法記念日の三日、岐阜市美江寺町の市民会館で開かれ、岐阜大学地域科学部の近藤真助教授（憲法学）が二十一世紀の国際社会と平和憲法」と題して講演、憲法第九条（戦争の放棄）の意義、日本が国際社会で果たす役割などについて語った。

講演会は真教組、県労連、運動の活性化を背景に開かれた。近藤真助教授は、憲法の立場から「小選挙区制、新アイドラインの成立で有事立法が強制される可能性がますます高まるなど、改憲に向けた

の環境が整いつつある。今後、憲法論議を重んじるに、いすれ九条は廃止される」と説明。「改憲は国会で三分の二、国民投票で二分の二以上の同意が必要。しかし、この手続きを定めた九十六条を定めることで改憲が可能になる」と危険性を指摘した。

## 海外派遣に賛成増加

### 岐阜大学 自衛隊問題で学生意識が調査

一九九三（平成五年）年の周年記念岐阜講演会で紹介した海外派遣調査に比べ、自衛隊の海外派遣などについて学生意識が賛成に傾いていることが、岐阜大学が実施した調査で分かった。調査を行った同地域科学部の近藤真助教授（憲法学）が、対が逆転したのは四項目ある。憲法施行記念五十三日、憲法施行記念五十三日、

「自衛隊を今後どうしたいか」は現状維持が三二％から五〇％、「海外で日本人や日本の権益が脅かされた場合、自衛隊派遣に賛成か、反対か」は賛成が三三％から五〇％、「自衛隊のP.R.の海外派遣に賛成か、反対か」では賛成が三〇％から六〇％に増えた。「自衛隊は憲法が、違憲か」については違憲が五六％から二八％に減少。少数派だった自衛隊の現状維持と強化が三六％から四五％に大幅に増えるなど、劇的な変化が見られた。

近藤真助教授は「憲法が変化した背景には、マスコミの報道の在り方が挙げられる。表面的な事柄だけでなく、背景まで深く掘り下げた報道が必要」と語った。

(岐阜新聞 2000年5月4日)

# 9条の改正「イヤ」7割 自衛隊「現状維持」半数

## 大学生の憲法意識調査

岐阜大助教授

憲法九条などについての学生の意識を岐阜大の近藤真・助教(憲法)が名古屋大、岐阜大、三重大で調査、五百七十人から有効回答を得た。憲法九条の改正には七〇%が反対だったが、自衛隊は「現状維持派」が半数を占めていた。近藤助教は一九九三年にも同様の調査を岐阜大、三

重大の学生を対象に実施したが、その結果より「違憲」とする回答は大幅に減ったという。回答があったのは名大は法学部の百一人、岐阜大は地域科学部の百二十九人、三重大は教育、人文、工学、生産資源、医学各学部の三百三十九人。各大学とも一年生が中心。

憲法九条改正の賛否については「戦争放棄と戦力不保持は「今の世に合わないから改正したい」という意見に賛成ですか。反対ですか」という質問をした。三重大とも「反対」が七〇%を超え、全体で七三%。最高は三重大の七四%。「賛成」は二%だった。自衛隊が「違憲」とみる学生は三三%、「合憲」が三九%。「自衛隊を今後どうしたらいいか」は、現状、強化、縮小などの五つの選択肢のうち、「現状でいく」がほぼ半数を占め

(朝日新聞 2000年5月8日)

た。今回の回答を九三年調査と比べると、憲法九条の改正は反対がそれぞれ微減し、賛成は微増した。「自衛隊の今後」は「現状」が約二〇%増え、「強化」も微増。「縮小」が約一五%減った。

今回の結果について近藤助教は「自衛隊の現状維持が多かったのは『既成事実』が重なったためだろうが、全体としては、依然として九条への支持率は根強い」と言っている。